

取扱説明書 竹装 ちゃぶ台

- この度は、お買い上げ頂き、誠にありがとうございます。
- 安全に機能を発揮させる為に、本書をよくお読み下さい。
- 製品には、万全を期させて頂いておりますが、万一、不具合や不足部品などございましたらお手数ですが、お買い上げ店、又は、下記までご連絡下さい。

<製造元>

株式会社 **テオリ**

〒710-1302 岡山県吉備郡真備町大字服部1807
Tel.0866-98-4526 / Fax.0866-98-4536
(月曜～金曜 9時～17時)
E-mail : info@teori.co.jp
URL : http://www.teori.co.jp/

品質表示

- 外形寸法 : 径約120cm×高さ約35cm
- 表面加工 : ウレタン塗装
- 主 材 : 竹集成材
- 耐荷重量 : 天板 約30kg


取り扱い上のご注意

- 直射日光が当たる場所や、冷暖房の近く、高温多湿になる場所には置かないで下さい。製品の変形や変色、カビの原因となります。
- 製品の上に乗ったり、飛んだり、飛び降りたり、踏み台代わりに使ったりしないでください。製品の変形や、転倒し破損、ケガの原因となります。
※特に、お子様には十分ご注意ください。
- 製品は、天板が水平になるように置き、不安定な場所に置かないようにして下さい。
- 製品の上に、加熱した鍋、湯沸し等熱い物を、直接置かないで下さい。変色や割れ、ひび、反りなどにつながる恐れがあります。
- 製品を濡らしたままにしたり、濡れた布などを放置しないでください。製品の反りやフクレの原因となります。濡れた場合は、乾いた布で水分が残らないように拭き取ってください。
- 製品に不安定な物を置かないでください。落ちて破損、床面の傷の原因となります。
- 製品を移動する時は、必ず周囲を確認し、物を載せたままにしたり、引きずったり落としたりしないでください。ケガや破損、製品・床面を傷付ける原因となります。
- 表示以上の荷重はかけないで下さい。
- 本来の使用目的以外のご使用はしないで下さい。
- お客様による改造は、故障の原因となります。又、その場合の責任は弊社として負いかねます。
- この取扱説明書は、いつでも取り出せる場所に必ず保管して下さい。
- 安全の為、変形や破損した物は使用しないで下さい。

お手入れのしかた

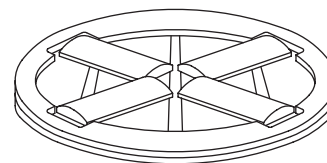
- 日常は、よく絞った布で拭いて下さい。
- 著しい汚れの時は、中性洗剤で汚れを落とし、1度軽く拭き取った後、必ず乾いた柔らかい布で拭いて仕上げして下さい。シンナー、ベンジン、アルコールなどのご使用は、製品に損害を与えますのでご使用にならないでください。

完成図

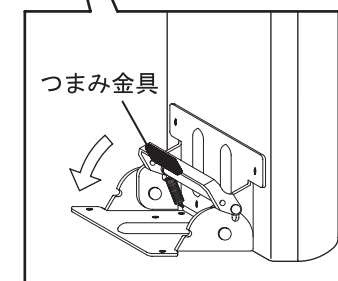
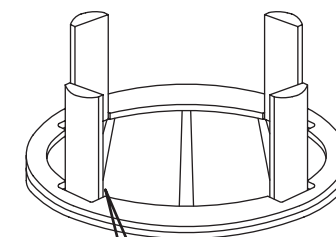
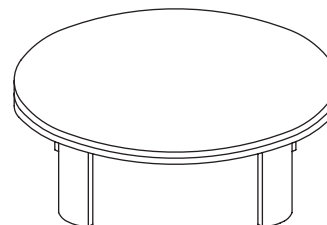


※組立時は、本体や、床に傷が付かないように、ダンボールや毛布等を敷いて下さい。

- 1 本体を裏返します。
- 2 4本の脚を、カチッと音がするまで起こします。



- 3 本体を起こすと、完成です。



※脚部を折りたたむ時は、つまみ金具を押し下げして下さい。